



STAGE PROTHESE A SELLES DISJOINTES

Prothèse Partielle Amovible à appuis disjoints

Formation théorique et pratique. Approche clinique

Maitres de stage :

Jean GAILLARD Chirurgien-dentiste

Gérard JOURDA Chirurgien-dentiste

Serge POMMET Prothésiste

Ville : LYON

Dates : 20 et 21 Juin 2014

Durée : un jour et demi (14 heures de formation) MODULE 1

Tarif : 590 Euros (dîner vendredi soir, déjeuner samedi, pauses et documents compris)

Public visé : Prothésistes et Dentistes

Effectif : nombre de participants limité

Objectif : Formation à la conception et à la réalisation de prothèses à selles disjointes
Attribution du LABEL « Prothèse à selles disjointes »

Descriptif : Formation selon deux modules.

Chaque module se déroule sur un jour et demi.

Module 1 : Maitrise du traitement des édentations terminales uni et bilatérales.

Présentation théorique, clinique et pratique du concept,

Etude préalable,

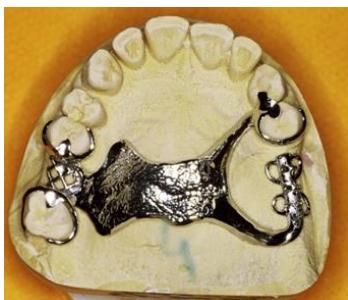
Tracés, préparation de la bouche, empreintes,

Eléments fixés,

Utilisation des préformes spécifiques,

Coulées et finitions,

Cas cliniques.



RENSEIGNEMENTS INFORMATIONS

SIREO



Contacts : 04 94 66 66 03 - 06 42 91 72 37

gjourda@wanadoo.fr

gaillard.valcros@orange.fr

PROGRAMME DETAILLE MODULE 1

1^{ère} journée

13 heures 00 – 19 heures 00

Données Fondamentales en Prothèse Partielle Amovible

Généralités. Intérêt et Fondamentaux de la Prothèse Partielle Amovible.
Notions de base relatives à la biologie, à la physiologie et à la mécanique de la prothèse.
La notion de concept prothétique. Les différents concepts.
La selle à appuis disjoints Historique. Présentation. Principes

Le Plan de Traitement

Les différentes séquences, du tracé à la pose de la prothèse. Rationnel du traitement en prothèse amovible

Mise en œuvre clinique

L'étude du cas, le tracé, la préparation de la bouche, La rétention (Principes généraux. Simplification des choix.), les éléments fixés, les empreintes, le schéma occlusal, ...

Process laboratoire

Réalisation laboratoire de A à Z

Etude des modèles, parallélisme, tracés, duplication des modèles, mise en place des préformes spécifiques, mise en place des tiges de coulée suivant type de fonte (centrifugation ou pression-dépression), Rappels sur les fondamentaux de la coulée, Mise en revêtement

Travaux Pratiques

Etude, analyse et tracé de cas

Mise en place des préformes spécifiques

2^{ème} journée

Matin – 8h30 à 12h30 –

Process laboratoire

Coulée des châssis,
Délitage et sablage, Dégrossissage,
Finitions

Réalisations pratiques

Présentation de cas cliniques

Déjeuner

Après-midi – 13h30 à 17h30 –

Process laboratoire

Insertion sur modèles,
Application pratique : l’empreinte tertiaire,
Réalisation des selles porte empreinte,
Découpe du maître modèle pour couler l’empreinte tertiaire

Travaux Pratiques

Analyse de cas proposés par les participants, tracés informatiques.

Réalisations pratiques

Présentation de cas cliniques prothèse combinée

Fin de stage

Analyse et conclusions,
réponses aux questions,

présentation du module 2

Le module 2 permettra aux participants de présenter leurs cas et d’exposer leurs questions.

Ce module abordera les solutions en prothèse subtotale et prothèse sur implants.

Remise des fiches pratiques.

En fin de stage Module 2. Remise des LABELS aux participants.

N.B. SIREO est le seul Formateur habilité à délivrer le LABEL « selles disjointes ».

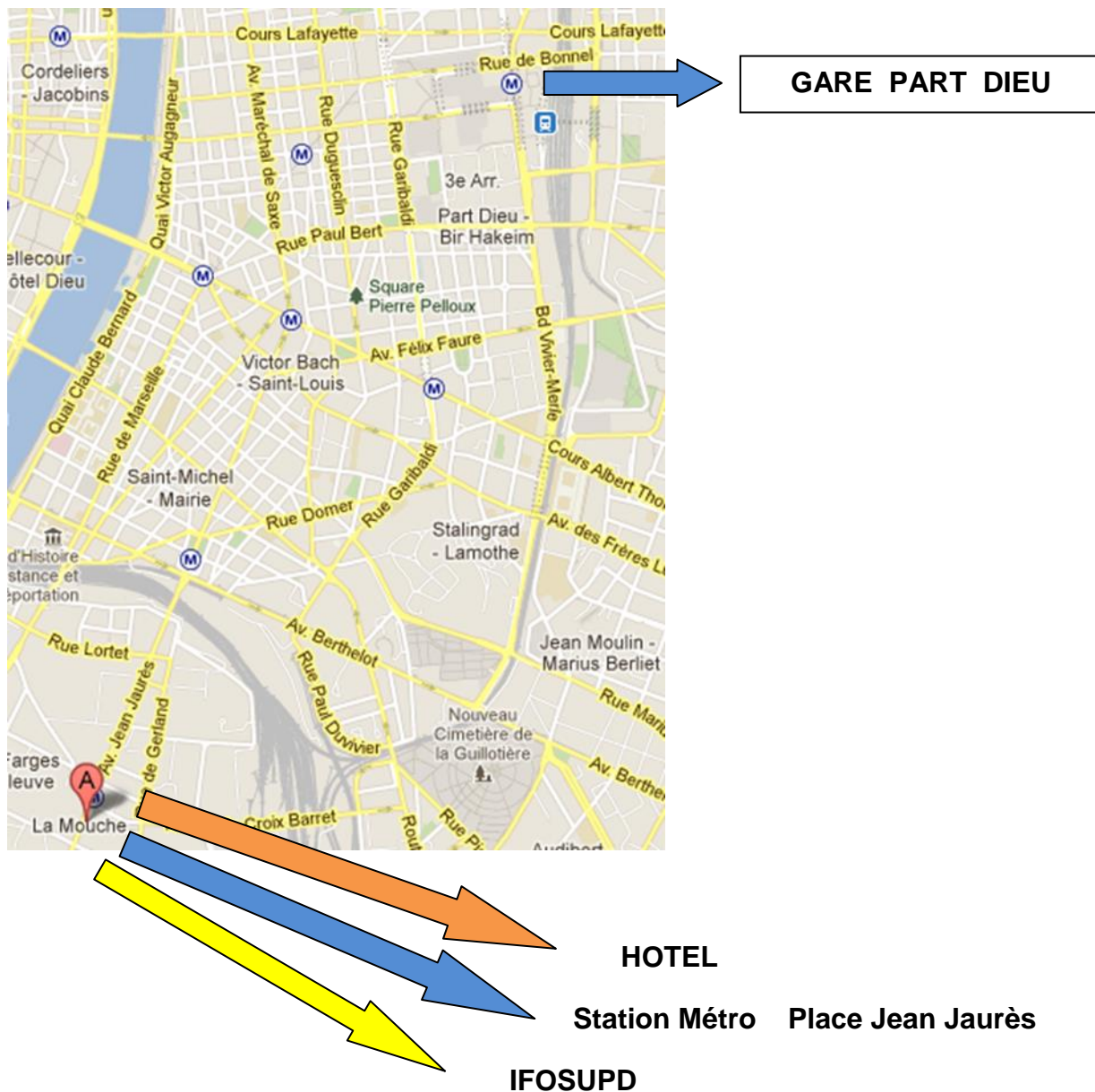
Le cours a lieu dans les locaux de l’Institut de Formation Supérieure en Prothèse Dentaire (IFOSUPD) 181-203 avenue Jean-Jaurès 69007 Lyon

Accès depuis la gare de la Part Dieu par le Métro ligne B (direction Gerland)

Logement possible à proximité Hôtel & Suites Élégance Gerland 175, Avenue Jean Jaurès - 69007 Lyon Tél : 04 37 37 25 25 Fax : 04 78 58 41 57

Tarif préférentiel (se référer à Serge POMMET. IFOSUPD)

PLAN D'ACCES

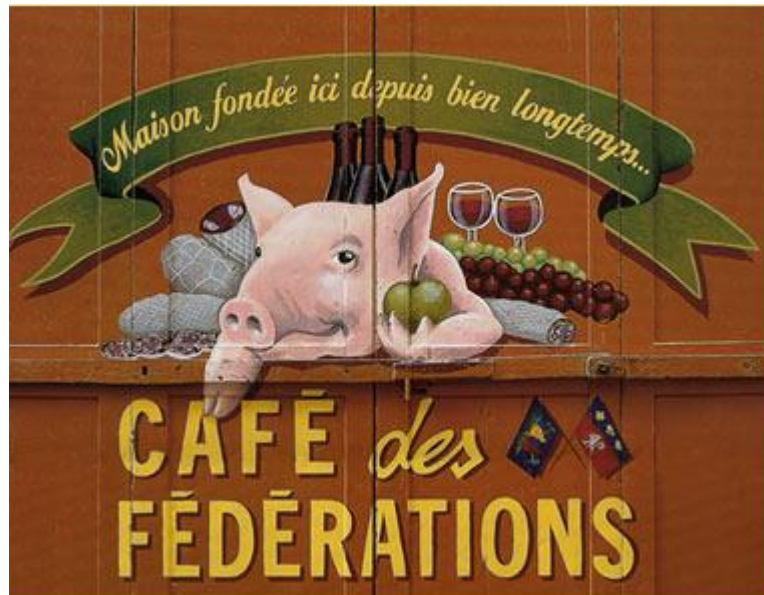


**Hotel Park&Suites Elégance Lyon Gerland. 175 Avenue Jean Jaurès - 69007 Lyon
Tél : 04 37 37 25 25**

IFOSUPD. 181 Avenue Jean Jaurès, 69007 Lyon Tél 04 78 69 39 59

Pour venir depuis la Gare Part Dieu :

- **prendre le métro Ligne B direction Gerland
station Gare Part Dieu – Vivier Merle**
- **descendre station Jean Jaurès**



Afin d'associer convivialité et travail,
nous partageons tous ensemble le diner du vendredi soir
dans un bouchon lyonnais typique.



